

Fact Sheet Helvetia Holding

Branche	Versicherung
Aktiengattung	Namenaktien
Valorennummer	1227168
Tickersymbol	HELN
Kotierung	Swiss Exchange (SIX)
Nominalwert	CHF 0.10
S&P Rating	«A-» mit stabilem Ausblick

Unternehmenskalender

16. April 2010	Ordentliche Generalversammlung in St. Gallen
02. September 2010	Publikation des Halbjahresergebnisses 2010
10. März 2011	Publikation des Jahresergebnisses 2010
06. Mai 2011	Ordentliche Generalversammlung in St. Gallen

Geschäftsleitung

Stefan Loacker	CEO
Markus Gemperle	Strategy & Operations
Philipp Gmür	CEO Schweiz
Ralph-Thomas Honegger	CIO
Markus Isenrich	Human Resources & Dienste
Paul Norton	CFO
Wolfram Wrabetz	CEO Deutschland

Verwaltungsrat

Erich Walser	Präsident
Silvio Borner	Vizepräsident
Hans-Jürg Bernet	Mitglied
Paola Ghillani	Mitglied
Christoph Lechner	Mitglied
John Martin Manser	Mitglied
Doris Russi Schurter	Mitglied
Pierin Vincenz	Mitglied
Urs Widmer	Mitglied

	2009	2008	Veränderung
Aktienkennzahlen Helvetia Holding AG			
Periodenergebnis des Konzerns je Aktie in CHF	36.8	26.9	37.0%
Konsolidiertes Eigenkapital je Aktie in CHF	363.9	323.2	12.6%
Stichtagskurs der Helvetia-Namenaktie in CHF	320.8	228.9	40.1%
Börsenkapitalisierung zum Stichtagskurs in Mio. CHF	2775.4	1980.6	40.1%
Ausgegebene Aktien in Stück	8 652 875	8 652 875	

in Mio. CHF

Geschäftsvolumen

	2009	2008	Veränderung
Bruttoprämien Leben	3 676.5	3 061.1	20.1%
Depoteinlagen Leben	408.6	85.0	380.7%
Bruttoprämien Nicht-Leben	2 383.4	2 351.1	1.4%
Aktive Rückversicherung	242.5	215.1	12.7%
Geschäftsvolumen	6 711.0	5 712.3	17.5%

Ergebniskennzahlen

	2009	2008	Veränderung
Ergebnis Leben	102.0	-19.6	-
Ergebnis Nicht-Leben	210.0	289.3	-27.4%
Ergebnis Übrige Tätigkeiten	8.5	-39.2	-
Ergebnis des Konzerns nach Steuern	320.5	230.5	39.1%
Ergebnis aus Kapitalanlagen	1 239.2	72.0	1 620.3%

Bilanzkennzahlen

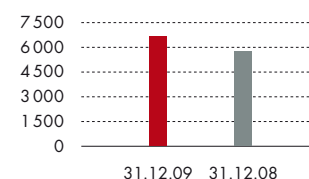
	2009	2008	Veränderung
Konsolidiertes Eigenkapital	3 136.8	2 773.7	13.1%
Rückstellungen für Versicherungs- und Investmentverträge (netto)	27 480.3	25 754.4	6.7%
Kapitalanlagen	33 072.4	30 759.1	7.5%

Ratios

	2009	2008	Veränderung
Eigenkapitalrendite	10.8%	8.2%	
Deckungsgrad Nicht-Leben	128.4%	125.2%	
Combined Ratio (brutto)	89.5%	87.0%	
Combined Ratio (netto)	91.8%	89.1%	
Direkte Rendite	3.2%	3.3%	
Anlageperformance	4.8%	0.9%	
Solvenzmarge	223%	208%	

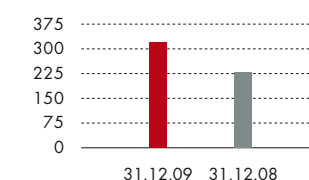
Geschäftsvolumen

in Mio. CHF



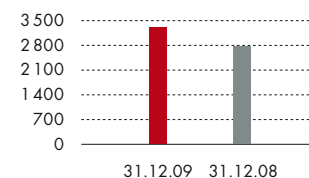
Gewinn

in Mio. CHF



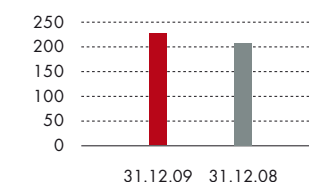
Eigenkapital

in Mio. CHF



Solvenz

in Prozent



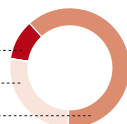
Bruttoprämien nach Regionen und Geschäftsbereichen

		Bruttoprämien		Elimination		Total konsolidiert		Veränderung in %	Veränderung in % (wechsellkursbereinigt)
		2009	2008	2009	2008	2009	2008		
in Mio. CHF									
Schweiz	Nicht-Leben	629.1	627.0	-	-	629.1	627.0	0.3	0.3
Schweiz	Leben	2 703.5	2 425.6	-	-	2 703.5	2 425.6	11.5	11.5
Total Schweiz		3 332.6	3 052.6	-	-	3 332.6	3 052.6	9.2	9.2
Deutschland	Nicht-Leben	612.4	625.8	-2.9	-	609.5	625.8	-2.6	2.0
Deutschland	Leben	247.1	248.6	-	-	247.1	248.6	-0.6	4.1
Total Deutschland		859.5	874.4	-2.9	-	856.6	874.4	-2.0	2.6
Italien	Nicht-Leben	462.0	392.5	-	-	462.0	392.5	17.7	23.3
Italien	Leben	463.4	117.6	-	-	463.4	117.6	294.1	312.8
Total Italien		925.4	510.1	-	-	925.4	510.1	81.4	90.0
Spanien	Nicht-Leben	382.9	408.3	-	-	382.9	408.3	-6.2	-1.8
Spanien	Leben	141.0	139.4	-	-	141.0	139.4	1.2	6.0
Total Spanien		523.9	547.7	-	-	523.9	547.7	-4.3	0.2
Übrige Länder	Nicht-Leben	300.1	297.5	-0.2	-	299.9	297.5	0.8	5.6
Übrige Länder	Leben	121.5	129.9	-	-	121.5	129.9	-6.5	-2.1
Rückversicherung		442.6	406.6	-200.1	-191.5	242.5	215.1	12.7	12.7
Total Übrige Versicherungseinheiten		864.2	834.0	-200.3	-191.5	663.9	642.5	3.3	6.4
Total Bruttoprämien		6 505.6	5 818.8	-203.2	-191.5	6 302.4	5 627.3	12.0	14.3

Aktionariat per 31. Dezember 2009

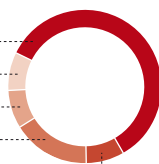
Anteile der Anlegergruppen

Privatpersonen	11.1%
Banken und Versicherungen	27.9%
Übrige institutionelle Anleger	61.0%



Unsere grössten Aktionäre

Patria Genossenschaft	30.1%
Vontobel Gruppe	4.0%
Raiffeisen Schweiz	4.0%
Münchener Rück-Gruppe	8.2%
Bäloise-Gruppe	3.9%



Unternehmensprofil

- Europaweit tätiger Allbranchen-Versicherer mit über 150-jähriger Tradition und Kernkompetenz im Risk-Management sowie in der Vorsorge
- Unter den führenden Schweizer Versicherungsgesellschaften und tätig in Deutschland, Italien, Spanien, Frankreich, Österreich sowie im Segment der aktiven Rückversicherung
- Über 2 Millionen Kunden europaweit
- 4 500 Mitarbeitende – davon 2 200 in der Schweiz
- Standard & Poor's Rating «A-» mit stabilem Ausblick
- Aktionärspool: 37.8% (davon Patria Genossenschaft 29.8% sowie Raiffeisen und Vontobel je 4.0%)

St. Gallen, 16. März 2010

Kontaktstelle

Helvetia Gruppe, Investor Relations, Dufourstrasse 40, CH-9001 St. Gallen
T +41 (0)58 280 56 04, F +41 (0)58 280 55 89
www.helvetia.com

